

TECHNISCHE HIGHLIGHTS

LIEFERUMFANG

- **Saugschlauch** | L: 4 m (DN 32)
- **Verlängerungsrohr** | 2 Stück | L: je 480 mm
- **Handrohr** | gebogen | mit Luftschieber
- **Faltenfilter** | Staubklasse L
- **Staubbeutel** | 5 Stück | Füllvolumen 30 L
- **Entsorgungsbeutel** | 1 Stück
- **Werkzeug-Adapter** | Verwendung von Elektrowerkzeug | \varnothing 26 mm
- **Bodendüse** | B: 360 mm | Einsätze für Nass- und Trockensaugung
- **Fugendüse** | L: 330 mm
- **Saugpinsel** | \varnothing 70 mm



MODELL	Ventos 32 L/PC
Art.Nr.	580000

TECHNISCHE DATEN

Staubklasse		L
Filterabreinigung		Manuell
Volumenstrom max	l/min	4500
Unterdruck max	kPa mbar	25 250
Anschluss	V ~ Hz A	230 1 50 16
Leistungsaufnahme Phom	W	1200
Behältervolumen	L	30
Füllvolumen Wasseransaugung	L	30
Schalldruckpegel (am Arbeitsplatz)	db (A)	68.3
Schutzart		IPx4
Netzanschlusskabel	m	7.5
Maße L B H	mm	590 360 570
Gewicht	kg	15.5

IHR FACHHÄNDLER INFORMIERT SIE GERNE!



INDUSTRIESTAUBSAUGER VENTOS 32 L/PC

DAS KOMPAKTE, MOBILE KRAFTPAKET FÜR FLÄCHENDECKENDE SAUBERKEIT

VIELSEITIG EINSETZBAR, LEISTUNGSSTARK UND KOMFORTABEL

Von der Baustelle über den Verkaufsraum bis zur Werkstatt, in Kombination mit Elektrowerkzeugen oder zum Einsaugen von Flüssigkeiten: Der Ventos 32 L/PC ist für alle Reinigungsaufgaben bestens gewappnet. Automatischer Anlauf, eine Abschaltautomatik beim Nasssaugen sowie die große Ablassschraube sorgen für sicheren Betrieb. Das extralange Netzkabel und der Saugschlauch bieten einen großen Aktionsradius, und reichhaltiges Zubehör ermöglicht gründliches Arbeiten.



BEQUEM
Steckdose für Elektrowerkzeug, mit Anlauf- und Abschaltautomatik sowie Nachlauffunktion

PRAKTISCH
Handgriff mit Mulde für das Saugrohr zum sicheren Transport

ORDENTLICH
Platzsparendes Verstauen von Rohren, Schlauch, Kabel und Zubehör

ROBUST
Geländegängiges Fahrwerk für Mobilität und hohe Standsicherheit

EINFACH
Ablassschraube zur problemlosen Entleerung von Flüssigkeit bei Nasssaugung

SERIENMÄSSIG
Umfangreiches Zubehör für die Bewältigung unterschiedlicher Reinigungsanforderungen



BEDIENPANEL
Für die stufenlose Regulierung der Saugleistung, mit integrierter Steckdose zum Anschluss von Elektrowerkzeugen. Der automatische Anlauf schaltet den Sauger beim Einschalten des Werkzeugs mit an, die Nachlauffunktion sorgt für die vollständige Entleerung des Saugschlauchs nach dem Abschalten.

PUSH-CLEAN-FILTERREINIGUNG
Einfache Filterreinigung auf Knopfdruck. Über den Druckknopf auf der Geräte-Oberseite wird der Luftstrom durch den Staubfilter gelenkt, um diesen zu reinigen und die volle Saugleistung wiederherzustellen. Der Schmutz fällt in den Sammelbehälter oder eingelegten Staubbeutel und lässt sich bequem entsorgen.

ORDNUNGSSYSTEM
Damit ist das Zubehör stets griffbereit. Netzkabel und Saugschlauch können aufgewickelt und sauber verstaut werden. Eine halbrunde Vertiefung an der Oberseite, in die das Saugrohr gelegt werden kann, ermöglicht das bequeme Tragen des Ventos 32 L/PC, indem die Hand das Saugrohr sicher in der Griffmulde umschließt.

FÜR JEDE ANFORDERUNG DIE RICHTIGE AUSSTATTUNG

Ob es um die Reinigung von schwer erreichbaren Stellen oder den Einsatz auf großen Flächen geht: Mit dem serienmäßig im Lieferumfang enthaltenen Zubehör ist der Ventos 32 L/PC für die gängigsten Reinigungsaufgaben bereits optimal gerüstet. Unser optional erhältliches Programm an Sonderzubehör wird darüber hinaus auch höchsten Anforderungen und besonders anspruchsvollen Aufgaben gerecht. Sämtliche Zubehöreile sind mit allen bestehenden Ventos-Modellen selbstverständlich kompatibel.










 <p>Bodendüse</p> <ul style="list-style-type: none"> aus Aluminium, leicht und robust mit integrierten Bürsten- und Gummileisten <table border="1"> <tr><td>Art.Nr.</td><td colspan="2">584028</td></tr> <tr><td>Maße L</td><td>mm</td><td>450</td></tr> </table>	Art.Nr.	584028		Maße L	mm	450	 <p>Turbobürste</p> <p>für die gründliche Reinigung von Teppichen</p> <ul style="list-style-type: none"> mit angetriebener Bürstenwalze <table border="1"> <tr><td>Art.Nr.</td><td colspan="2">584024</td></tr> <tr><td>Maße L</td><td>mm</td><td>280</td></tr> </table>	Art.Nr.	584024		Maße L	mm	280	 <p>Teppichdüse</p> <p>für Teppiche und glatte Flächen</p> <ul style="list-style-type: none"> anpassbar auf die jeweilige Fläche <table border="1"> <tr><td>Art.Nr.</td><td colspan="2">584018</td></tr> <tr><td>Maße L</td><td>mm</td><td>295</td></tr> </table>	Art.Nr.	584018		Maße L	mm	295
Art.Nr.	584028																			
Maße L	mm	450																		
Art.Nr.	584024																			
Maße L	mm	280																		
Art.Nr.	584018																			
Maße L	mm	295																		
 <p>Polsterdüse</p> <p>für die Reinigung textiler Oberflächen geeignet für Polstermöbel, Autositze etc.</p> <table border="1"> <tr><td>Art.Nr.</td><td colspan="2">584009</td></tr> <tr><td>Maße L B</td><td>mm</td><td>109 145</td></tr> </table>	Art.Nr.	584009		Maße L B	mm	109 145	 <p>Breitdüse</p> <p>für den Einsatz an schmalen Stellen</p> <ul style="list-style-type: none"> flache und breite Saugöffnung <table border="1"> <tr><td>Art.Nr.</td><td colspan="2">584012</td></tr> <tr><td>Maße L B</td><td>mm</td><td>250 65</td></tr> </table>	Art.Nr.	584012		Maße L B	mm	250 65	 <p>Universal-Bürstendüse</p> <p>für gleichzeitiges Saugen und Bürsten zur Entfernung von grobem Schmutz</p> <table border="1"> <tr><td>Art.Nr.</td><td colspan="2">584017</td></tr> <tr><td>Maße L</td><td>mm</td><td>230</td></tr> </table>	Art.Nr.	584017		Maße L	mm	230
Art.Nr.	584009																			
Maße L B	mm	109 145																		
Art.Nr.	584012																			
Maße L B	mm	250 65																		
Art.Nr.	584017																			
Maße L	mm	230																		
 <p>Saugbürste</p> <p>schonende Tierpflege ohne lästiges Haaren</p> <ul style="list-style-type: none"> sicherer Halt dank Klettverschluss <table border="1"> <tr><td>Art.Nr.</td><td colspan="2">584020</td></tr> <tr><td>Maße L</td><td>mm</td><td>235</td></tr> </table>	Art.Nr.	584020		Maße L	mm	235	 <p>Saugstriegel</p> <p>entfernt grobe Verschmutzungen aus Tierfellen</p> <ul style="list-style-type: none"> liegt sicher und bequem in der Hand <table border="1"> <tr><td>Art.Nr.</td><td colspan="2">584019</td></tr> <tr><td>Maße L</td><td>mm</td><td>240</td></tr> </table>	Art.Nr.	584019		Maße L	mm	240	 <p>Staubbeutel</p> <p>hygienisches Saugen durch reißfestes Material</p> <ul style="list-style-type: none"> 5 Stück <table border="1"> <tr><td>Art.Nr.</td><td colspan="2">454511</td></tr> <tr><td>Füllvolumen</td><td>Liter</td><td>30</td></tr> </table>	Art.Nr.	454511		Füllvolumen	Liter	30
Art.Nr.	584020																			
Maße L	mm	235																		
Art.Nr.	584019																			
Maße L	mm	240																		
Art.Nr.	454511																			
Füllvolumen	Liter	30																		



Abbildung: Integrierte Steckdose mit automatischem Anlauf für Anschluss von Elektrowerkzeugen.



Abbildung: Problemloses Einsaugen von Flüssigkeiten durch sichere Abschaltautomatik.