

DE

Original-Betriebsanleitung mit Ersatzteilliste

Zubehör für Hochdruckreiniger
Schlammsauger



Vor Inbetriebnahme Sicherheitshinweise lesen und beachten!
Bewahren Sie das Heft für einen späteren Gebrauch oder
Nachbesitzer auf.



2 Technische Daten

max. Wasserzulauftemperatur:	60° C
Düsenbestückung:	D 00045
max. Durchfluss:	20 l/min
max. Druck:	250 bar
min. Druck:	100 bar
Länge:	3,85 m
Eingang:	M 22 AG
max. Ansaughöhe:	3 m
Schlauchtülle:	1 1/2"
Saugleistung:	- bei 130 bar ca. 10.000 l/h
	- bei 180 bar ca. 13.500 l/h
	- bei 220 bar ca. 18.000 l/h

Düsengröße D 00045 serienmäßig, bei abweichender Düsengröße (technische Daten des Hochdruckreinigers) Gerätetyp angeben.

Anschluß an alle Geräte ab 10 l/min möglich.



Bitte beachten Sie die Betriebsanleitung Ihres Hochdruckreinigers, um Schäden am Gerät zu verhindern!

■ Inbetriebnahme

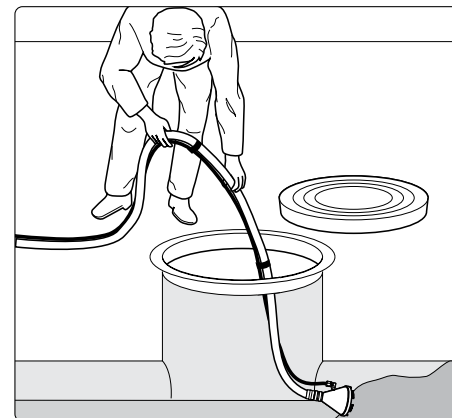
1. Schalten Sie den Hochdruckreiniger aus und ziehen Sie den Netzstecker aus der Steckdose.
2. Öffnen Sie zum Druckabbau die Pistole.
3. Lösen Sie den Hochdruckschlauch von der Pistole und verschrauben Sie ihn an der Saugglocke.
4. Schließen Sie Ihren Hochdruckreiniger an (Wasser- und Stromversorgung herstellen). Sobald Sie das Geräte einschalten, beginnt der Kränzle-Schlammsauger zu arbeiten.

Anwendungen

Der Kränzle-Schlammsauger ist geeignet, um

- Teiche,
- Pools,
- Pumpensümpfe,
- Montagegruben,
- Güllegruben
- etc.

auszusaugen.



Auch an schwer zugänglichen Stellen kann der Kränzle-Schlammsauger eingesetzt werden.



Bitte beachten Sie, dass der Schlamm mit dem Wasser des Hochdruckreinigers vermischt wird.



Sorgen Sie unbedingt für eine umweltgerechte Ableitung oder Entsorgung der abgesaugten Stoffe.

4 Außerbetriebnahme und Pflege

■ Außerbetriebnahme

1. Hochdruckreiniger abschalten
2. Wasserzufuhr sperren
3. Hochdruckschlauch vom Schlammsauger trennen
4. Kränzle Schlammsauger säubern und verstauen

■ Reinigung und Pflege

Den Schlammsauger nicht direkt mit dem Hochdruckstrahl reinigen, sondern mit einem Lappen mit Wasser abputzen. Evtl. ein handelsübliches Reinigungsmittel verwenden.

■ Garantie

Die Garantie gilt ausschliesslich für Material- und Herstellungsfehler, Verschleiß fällt nicht unter Garantie.

Das Gerät muss gemäß dieser Betriebsanleitung betrieben werden.

Die Betriebsanleitung ist Teil der Garantiebestimmungen. Garantie besteht nur bei ordnungsgemäßer Verwendung von Original-Kränzle-Zubehörteilen und Original-Kränzle-Ersatzteilen.

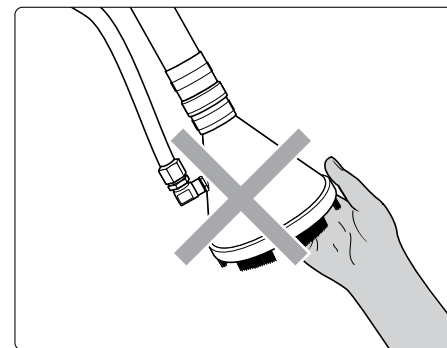
Für Geräte, die an private Verbraucher verkauft wurden beträgt die Garantiezeit **24 Monate**, bei Kauf für gewerblichen Einsatz beträgt die Garantiezeit **12 Monate**.

In Garantiefällen wenden Sie sich bitte mit Zubehör und Kaufbeleg an Ihren Händler oder die nächste autorisierte Kundendienststelle, diese finden Sie auch im Internet unter www.kraenzle.com.


■ Unfallverhütung

Der Kränzle Schlammsauger ist so ausgerüstet, dass bei sachgemäßer Bedienung Unfälle ausgeschlossen sind. Die Richtlinien für Flüssigkeitsstrahler der Berufsgenossenschaft für Hochdruckreiniger und Betriebsmittel sind einzuhalten. Bei Schäden, die durch Nichtbeachten dieser Betriebsanleitung verursacht werden, erlischt der Garantieanspruch. Für Folgeschäden übernehmen wir keine Haftung. Bei Sach- und Personenschäden, die durch unsachgemäße Handhabung oder Nichtbeachtung der Unfallverhütungsvorschriften verursacht werden, übernehmen wir keine Haftung.

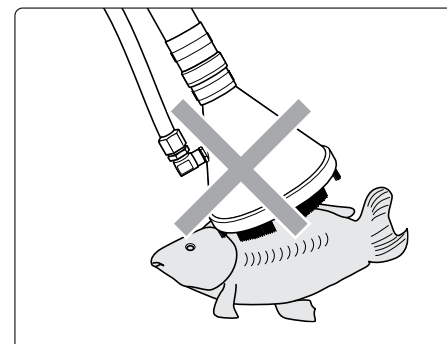
Sicherheitshinweise



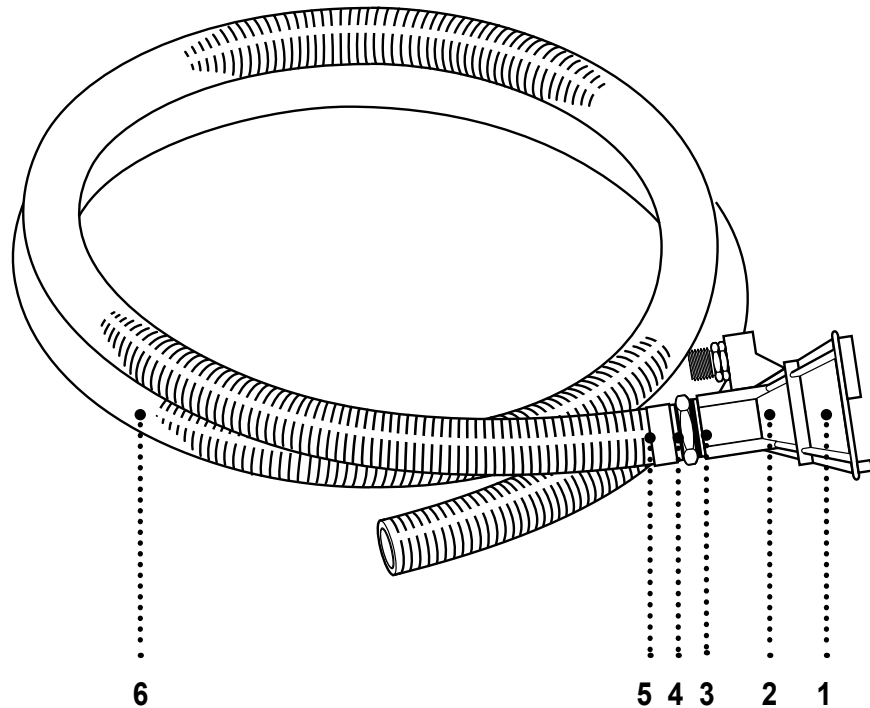
Nicht in die Saugglocke fassen!




Das Gerät nicht in Kinderhände geben!



In Gewässern nicht in der Nähe von Fischen arbeiten!



Position	Bezeichnung	Stck.	Bestell-Nr.
1	Saugglocke für Schlammsauger, schwarz	1	41.104 1
2	Messerdüse 20055 R1/4" AG	1	M20055
3	O-Ring 32,92 x 3,53	1	41.104 4
4	Schlauchtülle 1 1/2" für Schlammsauger	1	41.104 3
5	Schlauchschelle 35-50mm	1	41.104 5
6	Schlauch 1 1/2" x 3,85 m für Schlammsauger	1	41.104 6



Josef Kränzle GmbH & Co. KG

Rudolf-Diesel-Straße 20
89257 Illertissen (Germany)

vertrieb@kraenzle.com

Stand 15.06.2015, Art.-Nr.: 30.616 0
Technische Änderungen und Irrtümer vorbehalten.

■ **Made**
■ **in**
■ **Germany**